

DEWALT®

HIGH PRESSURE WASHERS

IDROPULITRICI
AD ALTA PRESSIONE



www.**DEWALT**.com

GUARANTEED TOUGH.®

TOUGH OUTSIDE EXPERIENCED INSIDE



The new DEWALT range of High Pressure Washers offers ultra-efficiency and durability, and has been built to perform in the harshest conditions. By combining experience and innovation the new DEWALT range has been designed for professionals to complete the most demanding jobsite applications, providing maximum performance and reliability in the toughest locations.

Every DEWALT product is tested at length by genuine construction professionals, under the most demanding jobsite conditions. DEWALT tools earn the right to be labelled Guaranteed Tough – in the hands of real users.

La nuova gamma di Idropulitrici ad alta pressione DEWALT offre alta efficienza e durevolezza ed è stata costruita per operare nelle condizioni più estreme. Unendo esperienza e innovazione la nuova gamma DEWALT è stata progettata per i professionisti che devono svolgere i compiti più impegnativi sul luogo di lavoro, offrendo sempre la massima performance e affidabilità. Ogni prodotto DEWALT è testato approfonditamente da professionisti dell'edilizia, nei luoghi di lavoro più impegnativi. Gli strumenti di lavoro DEWALT si guadagnano il marchio di garanzia "Guaranteed tough" - nelle mani dei veri utilizzatori professionisti.



INDEX RANGE 2017

INDICE



3 SOLUTIONS 1 PRODUCT

DESIGN FEATURES	pag. 08	DXPW002CE KART	pag. 16
DXPW001CE	pag. 10	DXPW003CE	pag. 18
DXPW001CE KART	pag. 12	DXPW003CE KART	pag. 20
DXPW002CE	pag. 14	EXCLUSIVE ACCESSORIES	pag. 22

COMPACT & ELECTRICAL

DESIGN FEATURES	pag. 26	DXPW002E	pag. 30
DXPW001E	pag. 28	DXPW003E	pag. 32

OFF-ROAD & ELECTRICAL

DESIGN FEATURES	pag. 36	DXPW006E	pag. 42
DXPW004E	pag. 38	DXPW007E	pag. 44
DXPW005E	pag. 40		

OFF-ROAD POWERED BY HONDA



DESIGN FEATURES	pag. 48	DXPW010E	pag. 54
DXPW008E	pag. 50	DXPW011E	pag. 56
DXPW009E	pag. 52		

OPTIONAL ACCESSORIES & LOGISTICS

OPTIONAL ACCESSORIES	pag. 58	LOGISTICS DATA TABLE	pag. 64
SYMBOLS GLOSSARY	pag. 62	ACCESSORIES DATA TABLES	pag. 65



3 SOLUTIONS **1** PRODUCT

POTENZA E PRATICITÀ

DESIGN FEATURES

CARATTERISTICHE GENERALI

VERSATILE platform suitable for different applications and environments: the perfect tool for professional tradesman with the ability to perform under a sustained workload on **uneven terrains** such as construction jobsites.

- **Extra-large ø250mm rubber wheels** keep the washer perfectly **balanced** and immune to accidental perforations.
- **Durable powder coated steel frame** that easily folds to save space for transporting or storing in the workshop.
- **Sturdy protective shield** made with premium BASF impact resistant plastic.
- **Superior quality motor pumps** built to last and work reliably, always with high performance and in the most demanding environments.



Soft grip handle.

Manico con inserti antiscivolo.



Sturdy OPTIONAL accessories holder.

Resistente porta accessori opzionale.

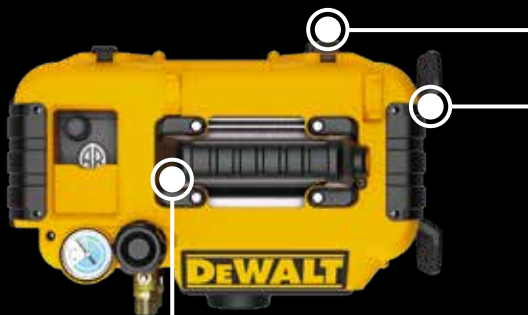
Foldable painted steel frame.

Telaio pieghevole in acciaio verniciato.



Durable rubber wheels ø 250mm for perfect balancing.

Grandi ruote duratore. ø 250mm per bilanciamento migliorato.



Built-in electric chord storage and sturdy accessories holders.

Vano porta cavo elettrico e resistente porta accessori integrato.



Robust metal handle with soft grip.

Robusto manico di metallo con inserti antiscivolo.

Piattaforma **VERSATILE** adatta ad una vasta gamma di usi e ambienti di lavoro: lo strumento perfetto per artigiani e professionisti, in grado di affrontare carichi di lavori sostenuti su terreni accidentati come, per esempio nei cantieri edili.

- **Grandi ruote da Ø250mm** assicurano il bilanciamento dell'idropultrice e la rendono resistente alle forature accidentali.
- il **resistente** telaio in acciaio verniciato a polvere si ripiega facilmente ed è perfetto per risparmiare durante il trasporto o quando lo si ripone in officina.
- **Resistenti protezioni plastiche** di alta qualità proteggono la pompa dagli impatti accidentali.
- **Gruppo Pompa-Motore** di eccellenza costruito per durare e funzionare affidabilmente, anche negli ambienti più estremi.



DXPW001CE

**230V-50HZ****500L/H****160BAR****60°C****2,5kW**

HJR.0 TRIPLEX PUMP

High quality 2800 rpm motor pump powered by a **SINGLE-PHASE** electric motor with **THERMAL PROTECTION**.

Brass pump head.

CRANKSHAFT system with **THREE CERAMIC COATED PISTONS** to give extended useable life.

Double **HNBR RUBBER GASKETS** for improved protection.

Motopompa di alta qualità a 2800 rpm alimentata da motore elettrico monofase a induzione con protezione termica.

Testa pompa in ottone.

Sistema biella-manovella con 3 pistoni assiali rivestiti in ceramica.

Doppia guarnizione in gomma HNBR per una lunga durata.





Built-in unloader valve with **TSS**.

Valvola di regolazione integrata con TSS.



Glycerin filled **precision** pressure gauge.

Manometro di precisione a bagno di glicerina.



Pump oil tank with **OIL DIPSTICK** for easier control.

Serbatoio dell'olio con dispositivo visore del livello.



TECHNICAL DATA

Model/Modello	DXPW001CE
AR code	26771
EAN code	8016287267717
Max. Pressure (bar)	160
Max. Flow Rate l/h (High Pressure)	500
Absorbed power (W - Kw)	2500 - 2,5
Type motor (Phase)	1~
RPM (pump)	2800
Voltages (V) - Frequency (Hz)	230 - 50
Max Water Temperature (C°)	60
Net Weight (Kg)	TBC
Pump material	Brass
Total Stop System	•
Self priming	•

ACCESSORIES

Cod. 43515
HP reinforced hose 8m
Tubo armato AP 8m



Cod. 43504
Trigger gun 3/8" (M)/M22x1,5mm
Pistola 3/8" (M)/M22x1,5mm



Cod. 43506
HI/LOW pressure lance
Lancia ALTA/BASSA pressione



DXPW001CE KART



230V-50HZ



500L/H



160BAR



60°C



2,5kW



HJR.0 TRIPLEX PUMP

High quality 2800 rpm motor pump powered by a **SINGLE-PHASE** electric motor with **THERMAL PROTECTION**.

Brass pump head.

CRANKSHAFT system with **THREE CERAMIC COATED PISTONS** to give extended useable life.

Double **HNBR RUBBER GASKETS** for improved protection.

Motopompa di alta qualità a 2800 rpm alimentata da motore elettrico monofase a induzione con protezione termica.

Testa pompa in ottone.

Sistema biella-manovella con 3 pistoni assiali rivestiti in ceramica.

Doppia guarnizione in gomma HNBR per una lunga durata.



Built-in unloader valve with TSS.

Valvola di regolazione integrata con TSS.



Glycerin filled precision pressure gauge.

Manometro di precisione a bagno di glicerina.



Pump oil tank with OIL DIPSTICK for easier control.

Serbatoio dell'olio con dispositivo visore del livello.



TECHNICAL DATA

Model/Modello	DXPW001CE KART
AR code	26772
EAN code	8016287267724
Max. Pressure (bar)	160
Max. Flow Rate l/h (High Pressure)	500
Absorbed power (W - Kw)	2500 - 2,5
Type motor (Phase)	1~
RPM (pump)	2800
Voltages (V) - Frequency (Hz)	230 - 50
Max Water Temperature (C°)	60
Net Weight (Kg)	TBC
Pump material	Brass
Total Stop System	•
Self priming	•

ACCESSORIES

Cod. 43515
HP reinforced hose 8m
Tubo armato AP 8m



Cod. 43504
Trigger gun 3/8" (M)/M22x1,5mm
Pistola 3/8" (M)/M22x1,5mm



Cod. 43506
HI/LOW pressure lance
Lancia ALTA/BASSA pressione



DXPW002CE



230V-50HZ



510L/H



180BAR



60°C



2,9kW



HJR.0 TRIPLEX PUMP

High quality 2800 rpm motor pump powered by a **SINGLE-PHASE** electric motor with **THERMAL PROTECTION**.

Brass pump head.

CRANKSHAFT system with **THREE CERAMIC COATED PISTONS** to give extended useable life.

Double **HNBR RUBBER GASKETS** for improved protection.

Motopompa di alta qualità a 2800 rpm alimentata da motore elettrico monofase a induzione con protezione termica.

Testa pompa in ottone.

Sistema biella-manovella con 3 pistoni assiali rivestiti in ceramica.

Doppia guarnizione in gomma HNBR per una lunga durata.





Built-in unloader valve with **TSS**.

Valvola di regolazione integrata con TSS.



Glycerin filled **precision** pressure gauge.

Manometro di precisione a bagno di glicerina.



Pump oil tank with **OIL DIPSTICK** for easier control.

Serbatoio dell'olio con dispositivo visore del livello.



TECHNICAL DATA

Model/Modello	DXPW002CE
AR code	26773
EAN code	8016287267731
Max. Pressure (bar)	180
Max. Flow Rate l/h (High Pressure)	510
Absorbed power (W - Kw)	2900 - 2,9
Type motor (Phase)	1~
RPM (pump)	2800
Voltages (V) - Frequency (Hz)	230 - 50
Max Water Temperature (C°)	60
Net Weight (Kg)	TBC
Pump material	Brass
Total Stop System	•
Self priming	•

ACCESSORIES

Cod. 43515
HP reinforced hose 8m
Tubo armato AP 8m



Cod. 43504
Trigger gun 3/8" (M)/M22x1,5mm
Pistola 3/8" (M)/M22x1,5mm



Cod. 43506
HI/LOW pressure lance
Lancia ALTA/BASSA pressione



DXPW002CE KART



230V-50HZ



510L/H



180BAR



60°C



2,9kW



HJR.0 TRIPLEX PUMP

High quality 2800 rpm motor pump powered by a **SINGLE-PHASE** electric motor with **THERMAL PROTECTION**.

Brass pump head.

CRANKSHAFT system with **THREE CERAMIC COATED PISTONS** to give extended useable life.

Double **HNBR RUBBER GASKETS** for improved protection.

Motopompa di alta qualità a 2800 rpm alimentata da motore elettrico monofase a induzione con protezione termica.

Testa pompa in ottone.

Sistema biella-manovella con 3 pistoni assiali rivestiti in ceramica.

Doppia guarnizione in gomma HNBR per una lunga durata.





Built-in unloader valve with **TSS**.

Valvola di regolazione integrata con TSS.



Glycerin filled **precision** pressure gauge.

Manometro di precisione a bagno di glicerina.



Pump oil tank with **OIL DIPSTICK** for easier control.

Serbatoio dell'olio con dispositivo visore del livello.



TECHNICAL DATA

Model/Modello	DXPW002CE KART
AR code	26774
EAN code	8016287267748
Max. Pressure (bar)	180
Max. Flow Rate l/h (High Pressure)	510
Absorbed power (W - Kw)	2900 - 2,9
Type motor (Phase)	1~
RPM (pump)	2800
Voltages (V) - Frequency (Hz)	230 - 50
Max Water Temperature (C°)	60
Net Weight (Kg)	TBC
Pump material	Brass
Total Stop System	•
Self priming	•

ACCESSORIES

Cod. 43515
HP reinforced hose 8m
Tubo armato AP 8m



Cod. 43504
Trigger gun 3/8" (M)/M22x1,5mm
Pistola 3/8" (M)/M22x1,5mm



Cod. 43506
HI/LOW pressure lance
Lancia ALTA/BASSA pressione



DXPW003CE



230V-50HZ



630L/H



150BAR



60°C



2,9kW



HJR.0 TRIPLEX PUMP

High quality 2800 rpm motor pump powered by a **SINGLE-PHASE** electric motor with **THERMAL PROTECTION**.

Brass pump head.

CRANKSHAFT system with **THREE CERAMIC COATED PISTONS** to give extended useable life.

Double **HNBR RUBBER GASKETS** for improved protection.

Motopompa di alta qualità a 2800 rpm alimentata da motore elettrico monofase a induzione con protezione termica.

Testa pompa in ottone.

Sistema biella-manovella con 3 pistoni assiali rivestiti in ceramica.

Doppia guarnizione in gomma HNBR per una lunga durata.





Built-in unloader valve with **TSS**.

Valvola di regolazione integrata con TSS.



Glycerin filled **precision** pressure gauge.

Manometro di precisione a bagno di glicerina.



Pump oil tank with **OIL DIPSTICK** for easier control.

Serbatoio dell'olio con dispositivo visore del livello.



TECHNICAL DATA

Model/Modello	DXPW003CE
AR code	26775
EAN code	8016287267755
Max. Pressure (bar)	150
Max. Flow Rate l/h (High Pressure)	630
Absorbed power (W - Kw)	2900 - 2,9
Type motor (Phase)	1~
RPM (pump)	2800
Voltages (V) - Frequency (Hz)	230 - 50
Max Water Temperature (C°)	60
Net Weight (Kg)	TBC
Pump material	Brass
Total Stop System	•
Self priming	•

ACCESSORIES

Cod. 43515
HP reinforced hose 8m
Tubo armato AP 8m



Cod. 43504
Trigger gun 3/8" (M)/M22x1,5mm
Pistola 3/8" (M)/M22x1,5mm



Cod. 43506
HI/LOW pressure lance
Lancia ALTA/BASSA pressione



DXPW003CE KART



230V-50HZ



630L/H



150BAR



60°C



2,9kW



HJR.0 TRIPLEX PUMP

High quality 2800 rpm motor pump powered by a **SINGLE-PHASE** electric motor with **THERMAL PROTECTION**.

Brass pump head.

CRANKSHAFT system with **THREE CERAMIC COATED PISTONS** to give extended useable life.

Double **HNBR RUBBER GASKETS** for improved protection.

Motopompa di alta qualità a 2800 rpm alimentata da motore elettrico monofase a induzione con protezione termica.

Testa pompa in ottone.

Sistema biella-manovella con 3 pistoni assiali rivestiti in ceramica.

Doppia guarnizione in gomma HNBR per una lunga durata.





TECHNICAL DATA

Model/Modello	DXPW003CE KART
AR code	26776
EAN code	8016287267762
Max. Pressure (bar)	150
Max. Flow Rate l/h (High Pressure)	630
Absorbed power (W - Kw)	2900 - 2,9
Type motor (Phase)	1~
RPM (pump)	2800
Voltages (V) - Frequency (Hz)	230 - 50
Max Water Temperature (C°)	60
Net Weight (Kg)	TBC
Pump material	Brass
Total Stop System	•
Self priming	•



Built-in unloader valve with **TSS**.

Valvola di regolazione integrata con TSS.



Glycerin filled **precision** pressure gauge.

Manometro di precisione a bagno di glicerina.



Pump oil tank with **OIL DIPSTICK** for easier control.

Serbatoio dell'olio con dispositivo visore del livello.



ACCESSORIES

Cod. 43515
HP reinforced hose 8m
Tubo armato AP 8m



Cod. 43504
Trigger gun 3/8" (M)/M22x1,5mm
Pistola 3/8" (M)/M22x1,5mm



Cod. 43506
HI/LOW pressure lance
Lancia ALTA/BASSA pressione




SMART SOLUTIONS that enhance your work experience keeping your accessories **ORGANIZED** and **READY TO GO**.

SOLUZIONI INTELLIGENTI che migliorano l'esperienza lavorativa mantenendo gli accessori **ORGANIZZATI** e **PRONTI ALL'USO**.




EXCLUSIVE **ACCESSORIES**

ENHANCING 3IN1 SERIES EXPERIENCE



WALL MOUNTED UNIT: THE PERFECT SOLUTION FOR WORKSHOPS.




AR CODE 41738
EAN CODE 8016287417389

**Wall mounted unit with integrated
hose reel suitable for DXPW001/002/003 CE**

*Unità di appoggio HPW a muro
con porta tubo integrato disponibile per
DXPW001/002/003 CE*

HOSE REEL UNIT: KEEPS YOUR HPW ORGANIZED.



AR CODE 41739
EAN CODE 8016287417396

**Hose reel unit holding up to 10 mt
armed hose suitable
for DXPW001/002/003 CE KART**

*Unità porta tubo adatta per arrotolare
fino a 10 mt di tubo armato integrabile
al carrello di DXPW001/002/003 CE KART*



COMPACT & ELECTRICAL

IDROPULITRICI COMPATTE ED ELETTRICHE

DESIGN FEATURES

CARATTERISTICHE GENERALI

Molded injection
break-resistant plastic cover.

*Carter robusto con plastiche
stampate ad iniezione.*



V.STOP Anti vibration system.
V.STOP Sistema anti vibrazioni.



Robust height
adjustable metal
handle with soft grip.

*Robusto manico
metallico regolabile
in altezza con inserti
antiscivolo.*

Built-in electric chord
storage and sturdy
accessories holder.

*Vano porta cavo
elettrico e resistente
porta accessori
integrato.*



Durable rubber
wheels \varnothing 200mm for
perfect balancing.

*Grandi ruote durevoli
da \varnothing 200mm per
un bilanciamento
migliorato.*

EXTREME VERSATILITY ULTRA COMPACT



**22cm
SAVED
SPACE**

VERSATILE platform suitable for different applications and environments: the perfect tool for professional tradesman with the ability to perform under a sustained workload on **uneven terrains** such as construction jobsites.

- **Extra-large ø300mm rubber wheels** keep the washer perfectly **balanced** and immune to accidental perforations.
- **Durable** powder coated steel **frame** that easily folds to save space for transporting or storing in the workshop.
- **Sturdy protective shield** made with premium BASF impact resistant plastic.
- **Superior quality motor pumps** built to last and work reliably, always with high performance and in the most demanding environments.

Piattaforma **VERSATILE** adatta ad una vasta gamma di usi e ambienti di lavoro: lo strumento perfetto per artigiani e professionisti, in grado di affrontare carichi di lavori sostenuti su terreni accidentati come, per esempio nei cantieri edili.

- **Grandi ruote da ø300mm** assicurano il bilanciamento dell'idropulitrice e la rendono resistente alle forature accidentali.
- il **resistente** telaio in acciaio verniciato a polvere si ripiega facilmente ed è perfetto per risparmiare durante il trasporto o quando lo si ripone in officina.
- **Resistenti protezioni plastiche** di alta qualità proteggono la pompa dagli impatti accidentali.
- **Gruppo Pompa-Motore** di eccellenza costruito per durare e funzionare affidabilmente, anche negli ambienti più estremi.

DXPW001E



230V-50HZ



540L/H



130BAR



60°C



2,3kW



HRM.A 3 AXIAL WOBBLE PLATE PUMP

Premium quality 2800 rpm motor pump powered by a **SINGLE PHASE** electric motor with **THERMAL PROTECTION**. Aluminum pump head with **ANODIZED COATING**. 3 axial **STAINLESS STEEL** pistons wobble plate pump system. **SELF PRIMING** function.

Motopompa di alta qualità a 2800 rpm alimentata da motore elettrico monofase a induzione con protezione termica. Testa pompa in alluminio con finitura protettiva anodizzata. Pompa con tre pistoni assiali in acciaio inossidabile comandati dal piattello oscillante. Sistema autoadescante.



TECHNICAL DATA

Model/Modello	DXPW001E
AR code	13674
EAN code	8016287136747
Max. Pressure (bar)	130
Max. Flow Rate l/h (High Pressure)	540
Absorbed power (W - Kw)	2300 - 2,3
Type motor (Phase)	1~
RPM (pump)	2800
Voltages (V) - Frequency (Hz)	230 - 50
Max Water Temperature (C°)	60
Net Weight (Kg)	19,5
Pump material	Aluminum
Total Stop System	•
Self priming	•



Rotative switch control ON/OFF.
Interruttore rotativo On/Off.

Self-priming function
Built-in detergent suction.

*Funzione autoadescante
Aspirazione detergente incorporata.*

Easy to reach frontal water inlet and outlet with quick connecting system.

Agevole entrata/uscita dell'acqua frontale con sistema d'aggancio rapido e con filtro ispezionabile.



ACCESSORIES

Cod. 43515
HP reinforced hose 8m
Tubo armato AP 8m

Cod. 43504
Trigger gun 3/8" (M)/M22x1,5mm
Pistola 3/8" (M)/M22x1,5mm



Cod. 43506
HI/LOW pressure lance
Lancia ALTA/BASSA pressione

DXPW002E



230V-50HZ



530L/H



150BAR



60°C



2,7kW



HRM.0 3 AXIAL WOBBLE PLATE PUMP

Premium quality 2800 rpm motor pump powered by a **SINGLE PHASE** electric motor with **THERMAL PROTECTION**. **BRASS** pump head. 3 axial **STAINLESS STEEL** pistons wobble plate pump system. **SELF PRIMING** function.

Motopompa di alta qualità a 2800 rpm alimentata da motore elettrico monofase a induzione con protezione termica. Testa pompa in ottone con finitura protettiva anodizzata. Pompa con tre pistoni assiali in acciaio inossidabile comandati dal piattello oscillante. Sistema autoadescante.



TECHNICAL DATA

Model/Modello	DXPW002E
AR code	13675
EAN code	8016287136754
Max. Pressure (bar)	150
Max. Flow Rate l/h (High Pressure)	530
Absorbed power (W - Kw)	2700 - 2,7
Type motor (Phase)	1~
RPM (pump)	2800
Voltages (V) - Frequency (Hz)	230 - 50
Max Water Temperature (C°)	60
Net Weight (Kg)	23,4
Pump material	Brass
Total Stop System	•
Self priming	•



Rotative switch control ON/OFF.
Interruttore rotativo On/Off.

Self-priming function
Built-in detergent suction.

*Funzione autoadescante
Aspirazione detergente incorporata.*

Easy to reach frontal water inlet and outlet with quick connecting system.

Agevole entrata/uscita dell'acqua frontale con sistema d'aggancio rapido e con filtro ispezionabile.



ACCESSORIES

Cod. 43515
HP reinforced hose 8m
Tubo armato AP 8m

Cod. 43504
Trigger gun 3/8" (M)/M22x1,5mm
Pistola 3/8" (M)/M22x1,5mm



Cod. 43507
HI/LOW pressure lance
Lancia ALTA/BASSA pressione

DXPW003E



230V-50HZ



630L/H



160BAR



60°C



2,5kW



HPV.0 TRIPLEX PUMP

Premium quality 2800 rpm motor pump powered by a **SINGLE PHASE** electric motor with **THERMAL PROTECTION**.

Brass pump head.

CRANKSHAFT system with **THREE CERAMIC COATED PISTONS** to give longer useable life.

Double **TEXTILE RUBBER GASKETS** for improved protection.

Motopompa di alta qualità a 2800 rpm alimentata da motore elettrico monofase a induzione con protezione termica.

Testa pompa in ottone.

Sistema biella-manovella con 3 pistoni assiali rivestiti in ceramica.

Doppia guarnizione in gomma-tela per una lunga durata.



TECHNICAL DATA

Model/Modello	DXPW003E
AR code	14671
EAN code	8016287146715
Max. Pressure (bar)	160
Max. Flow Rate l/h (High Pressure)	630
Absorbed power (W - Kw)	2900 - 2,5
Type motor (Phase)	1~
RPM (pump)	2800
Voltages (V) - Frequency (Hz)	230 - 50
Max Water Temperature (C°)	60
Net Weight (Kg)	27,4
Pump material	Brass
Total Stop System	•
Self priming	•



Rotative switch control ON/OFF.
Interruttore rotativo On/Off.



Pressure regulator knob with integrated **TOTAL STOP SYSTEM**.

Manopola per la regolazione della pressione e sistema TSS per arresto del motore.

Self-priming function
Built-in detergent suction.

*Funzione autoadescante
Aspirazione detergente incorporata.*

Easy to reach frontal water inlet and outlet with quick connecting system.

Agevole entrata/uscita dell'acqua frontale con sistema d'aggancio rapido e con filtro ispezionabile.



ACCESSORIES

Cod. 43515
HP reinforced hose 8m
Tubo armato AP 8m

Cod. 43504
Trigger gun 3/8" (M)/M22x1,5mm
Pistola 3/8" (M)/M22x1,5mm



Cod. 43508
HI/LOW pressure lance
Lancia ALTA/BASSA pressione



OFFROAD & ELECTRICAL

IDROPULITRICI ELETTRICHE FUORISTRADA

DESIGN FEATURES

CARATTERISTICHE GENERALI



Robust plastic pump protection.
Robusta protezione in plastica della pompa.



V.STOP Anti vibration system.
V.STOP Sistema anti vibrazioni.



Soft grip handle.
Manico con inserti antiscivolo.



Sturdy built/in accessories holder.
Resistente porta accessori integrato.

Foldable aluminum frame.
Telaio pieghevole in alluminio.



Durable rubber wheels \varnothing 250 mm for perfect balancing.
Grandi ruote resistenti \varnothing 250 mm per un bilanciamento migliorato.

ROBUST RELIABLE SPACE SAVING LONG LASTING

VERSATILE platform suitable for different applications and environments: the perfect tool for professional tradesman with the ability to perform under a sustained workload on **uneven terrains** such as construction jobsites.

- **Extra-large ø300mm rubber wheels** keep the washer perfectly **balanced** and immune to accidental perforations.
- **Durable powder coated steel frame** that easily folds to save space for transporting or storing in the workshop.
- **Sturdy protective shield** made with premium BASF impact resistant plastic.
- **Superior quality motor pumps** built to last and work reliably, always with high performance and in the most demanding environments.



Piattaforma **VERSATILE** adatta ad una vasta gamma di usi e ambienti di lavoro: lo strumento perfetto per artigiani e professionisti, in grado di affrontare carichi di lavori sostenuti su terreni accidentati come, per esempio nei cantieri edili.

- **Grandi ruote da ø300mm** assicurano il bilanciamento dell'idropulitrice e la rendono resistente alle forature accidentali.
- il **resistente** telaio in acciaio verniciato a polvere si ripiega facilmente ed è perfetto per risparmiare durante il trasporto o quando lo si ripone in officina.
- **Resistenti protezioni plastiche** di alta qualità proteggono la pompa dagli impatti accidentali.
- **Gruppo Pompa-Motore** di eccellenza costruito per durare e funzionare affidabilmente, anche negli ambienti più estremi.

DXPW004E



230V-50HZ



600L/H



150BAR



60°C



3,0kW



HRC.0 TRIPLEX PUMP

High quality 1450 rpm motor pump powered by a **SINGLE PHASE** electric motor with **THERMAL PROTECTION**.

Brass pump head.

CRANKSHAFT system with **THREE CERAMIC COATED PISTONS** providing longer useable life.

Double **TEXTILE RUBBER GASKETS** for improved protection.

Motopompa di alta qualità a 1450 rpm alimentata da motore elettrico monofase a induzione con protezione termica.

Testa pompa in ottone.

Sistema biella-manovella con 3 pistoni assiali rivestiti in ceramica.

Doppia guarnizione in gomma-tela per una lunga durata.



TECHNICAL DATA

Model/Modello	DXPW004E
AR code	25156
EAN code	8016287251563
Max. Pressure (bar)	150
Max. Flow Rate l/h (High Pressure)	600
Absorbed power (W - Kw)	3000 - 3,0
Type motor (Phase)	1~
RPM (pump)	1450
Voltages (V) - Frequency (Hz)	230 - 50
Max Water Temperature (C°)	60
Net Weight (Kg)	42,0
Pump material	Brass
Total Stop System	•
Self priming	•



Built-in unloader valve with **TSS**.

Valvola di regolazione integrata con TSS.



Glycerin filled **precision** pressure gauge.

Manometro di precisione a bagno di glicerina.



Pump oil tank with **CLEAR SIGHT GLASS** for oil level control.

Serbatoio dell'olio con dispositivo visore del livello.



ACCESSORIES

Cod. 43516
HP reinforced hose 10m
Tubo armato AP 10m

Cod. 43504
Trigger gun 3/8" (M)/M22x1,5mm
Pistola 3/8" (M)/M22x1,5mm

Cod. 43509
HI/LOW pressure lance
Lancia ALTA/BASSA pressione



DXPW005E



400V-50HZ



810L/H



200BAR



60°C



5,0kW



HRC.0 TRIPLEX PUMP

High quality 1450 rpm motor pump powered by a **SINGLE PHASE** electric motor with **THERMAL PROTECTION**.

Brass pump head.

CRANKSHAFT system with **THREE CERAMIC COATED PISTONS** to give longer useable life.

Double **TEXTILE RUBBER GASKETS** for improved protection.

Motopompa di alta qualità a 1450 rpm alimentata da motore elettrico monofase a induzione con protezione termica.

Testa pompa in ottone.

Sistema biella-manovella con 3 pistoni assiali rivestiti in ceramica.

Doppia guarnizione in gomma-tela per una lunga durata.



TECHNICAL DATA

Model/Modello	DXPW005E
AR code	25157
EAN code	8016287251570
Max. Pressure (bar)	200
Max. Flow Rate l/h (High Pressure)	810
Absorbed power (W - Kw)	5000 - 5,0
Type motor (Phase)	1~
RPM (pump)	2800
Voltages (V) - Frequency (Hz)	400 - 50
Max Water Temperature (C°)	60
Net Weight (Kg)	46,0
Pump material	Brass
Total Stop System	•
Self priming	•



Built-in unloader valve with **TSS**.

Valvola di regolazione integrata con TSS.



Glycerin filled **precision** pressure gauge.

Manometro di precisione a bagno di glicerina.



Pump oil tank with **CLEAR SIGHT GLASS** for oil level control.

Serbatoio dell'olio con dispositivo visore del livello.



ACCESSORIES

Cod. 43516
HP reinforced hose 10m
Tubo armato AP 10m

Cod. 43504
Trigger gun 3/8" (M)/M22x1,5mm
Pistola 3/8" (M)/M22x1,5mm

Cod. 43510
HI/LOW pressure lance
Lancia ALTA/BASSA pressione



DXPW006E



400V-50HZ



900L/H



170BAR



60°C



5,0kW



HRR.0 TRIPLEX PUMP

High quality 1450 rpm motor pump powered by a **3 PHASE** electric motor with **THERMAL PROTECTION**.

Brass pump head.

CRANKSHAFT system with **THREE CERAMIC COATED PISTONS** to give longer useable life.

Double **TEXTILE RUBBER GASKETS** for improved protection.

Motopompa di alta qualità a 1450 rpm alimentata da motore elettrico trifase a induzione con protezione termica.

Testa pompa in ottone.

Sistema biella-manovella con 3 pistoni assiali rivestiti in ceramica.

Doppia guarnizione in gomma-tela per una lunga durata.



TECHNICAL DATA

Model/Modello	DXPW006E
AR code	25158
EAN code	8016287251587
Max. Pressure (bar)	170
Max. Flow Rate l/h (High Pressure)	900
Absorbed power (W - Kw)	5000 - 5,0
Type motor (Phase)	1~
RPM (pump)	1450
Voltages (V) - Frequency (Hz)	400 - 50
Max Water Temperature (C°)	60
Net Weight (Kg)	46,0
Pump material	Brass
Total Stop System	•
Self priming	•



Built-in unloader valve with **TSS**.

Valvola di regolazione integrata con TSS.



Glycerin filled **precision** pressure gauge.

Manometro di precisione a bagno di glicerina.



Pump oil tank with **CLEAR SIGHT GLASS** for oil level control.

Serbatoio dell'olio con dispositivo visore del livello.



ACCESSORIES

Cod. 43517
HP reinforced hose 10m
Tubo armato AP 10m



Cod. 43505
Trigger gun 3/8" (M)/M22x1,5mm
Pistola 3/8" (M)/M22x1,5mm



Cod. 43511
HI/LOW pressure lance
Lancia ALTA/BASSA pressione



DXPW007E



400V-50HZ



840L/H



230BAR



60°C



7,4kW



HRR.0 TRIPLEX PUMP

High quality 1450 rpm motor pump powered by a **3 PHASE** electric motor with **THERMAL PROTECTION**.

Brass pump head.

CRANKSHAFT system with **THREE CERAMIC COATED PISTONS** to give longer useable life.

Double **TEXTILE RUBBER GASKETS** for improved protection.

Motopompa di alta qualità a 1450 rpm alimentata da motore elettrico trifase a induzione con protezione termica.

Testa pompa in ottone.

Sistema biella-manovella con 3 pistoni assiali rivestiti in ceramica.

Doppia guarnizione in gomma-tela per una lunga durata.



TECHNICAL DATA

Model/Modello	DXPW007E
AR code	25159
EAN code	8016287251594
Max. Pressure (bar)	230
Max. Flow Rate l/h (High Pressure)	840
Absorbed power (W - Kw)	7400 - 7,4
Type motor (Phase)	1~
RPM (pump)	1450
Voltages (V) - Frequency (Hz)	400 - 50
Max Water Temperature (C°)	60
Net Weight (Kg)	53,5
Pump material	Brass
Total Stop System	•
Self priming	•



Built-in unloader valve with **TSS**.

Valvola di regolazione integrata con TSS.



Glycerin filled **precision** pressure gauge.

Manometro di precisione a bagno di glicerina.



Pump oil tank with **CLEAR SIGHT GLASS** for oil level control.

Serbatoio dell'olio con dispositivo visore del livello.



ACCESSORIES

Cod. 43517
HP reinforced hose 10m
Tubo armato AP 10m

Cod. 43505
Trigger gun 3/8" (M)/M22x1,5mm
Pistola 3/8" (M)/M22x1,5mm

Cod. 43512
HI/LOW pressure lance
Lancia ALTA/BASSA pressione







POWERED BY HONDA

IDROPULTRICI FUORISTRADA MOTORIZZATE DA HONDA

DESIGN FEATURES

CARATTERISTICHE GENERALI

Robust plastic pump protection.
Robusta protezione in plastica della pompa.



V.STOP Anti vibration system.
V.STOP Sistema anti vibrazioni.





Soft grip handle.

Manico con inserti antiscivolo.



Sturdy built-in accessories holder.

Resistente porta-accessori integrato.

Foldable aluminum frame.

Telaio pieghevole in alluminio.



Durable inflatable wheels
ø 275mm.

*Ruote gonfiabili
durevoli
ø 275mm.*

VERSATILE platform suitable for different applications and environments: the perfect tool for professional tradesman with the ability to perform under a sustained workload on **uneven terrains** such as construction jobsites.

- **Extra-large ø275mm rubber wheels** keep the washer perfectly **balanced** and immune to accidental perforations.
- **Durable** powder coated steel **frame** that easily folds to save space for transporting or storing in the workshop.
- **Sturdy protective shield** made with premium BASF impact resistant plastic.
- **Superior quality motor pumps** built to last and work reliably, always with high performance and in the most demanding environments.

ROBUST
RELIABLE
SPACE SAVING
LONG LASTING

Piattaforma **VERSATILE** adatta ad una vasta gamma di usi e ambienti di lavoro: lo strumento perfetto per artigiani e professionisti, in grado di affrontare carichi di lavori sostenuti su terreni accidentati come, per esempio nei cantieri edili.

- **Grandi ruote da ø275mm** assicurano il bilanciamento dell'idropulitrice e la rendono resistente alle forature accidentali.
- il **resistente** telaio in acciaio verniciato a polvere si ripiega facilmente ed è perfetto per risparmiare durante il trasporto o quando lo si ripone in officina.
- **Resistenti protezioni plastiche** di alta qualità proteggono la pompa dagli impatti accidentali.
- **Gruppo Pompa-Motore** di eccellenza costruito per durare e funzionare affidabilmente, anche negli ambienti più estremi.



DXPW008E



600L/H



190BAR



60°C



5,5HP



3400RPM



RC TRIPLEX PUMP

High quality piston pump direct driven powered by a **HONDA Gas Engine**.

Brass pump head.

CRANKSHAFT system with **THREE CERAMIC COATED PISTONS** to give longer useable life.

Double **TEXTILE RUBBER GASKETS** for improved protection.

Pompa a pistoni di alta qualità accoppiata direttamente con motore a scoppio HONDA.

Testa pompa in ottone.

Sistema biella-manovella con 3 pistoni assiali rivestiti in ceramica.

Doppia guarnizione in gomma-tela per una lunga durata.



Pump oil tank with **OIL LEVEL SIGHT** on the back for easier control.

Serbatoio dell'olio con dispositivo visore del livello retrostante.



POWERED by
HONDA™

Unloader valve with
PRESSURE ADJUSTMENT.

*Valvola di by-pass automatica
con regolazione della pressione.*



Glycerin filled **precision**
pressure gauge.

*Manometro di precisione
a bagno di glicerina.*



Thermic valve.
Valvola termica.



TECHNICAL DATA

Model/Modello	DXPW008E
AR code	25160
EAN code	8016287251600
Max. Pressure (bar)	190
Max. Flow Rate l/h (High Pressure)	600
Motor power (HP)	5,5
Type motor	Thermik (GX 160)
RPM (pump)	3400
Max Water Temperature (C°)	60
Net Weight (Kg)	35,0
Pump material	Brass
Total Stop System	•
Self priming	•

ACCESSORIES

Cod. 43517
HP reinforced hose 10m
Tubo armato AP 10m

Cod. 43505
Trigger gun 3/8" (M)/M22x1,5mm
Pistola 3/8" (M)/M22x1,5mm

Cod. 43513
HI/LOW pressure lance
Lancia ALTA/BASSA pressione



DXPW009E



780L/H



210BAR



60°C



8,4HP



3400RPM



HRR.0 TRIPLEX PUMP

High quality piston pump direct driven powered by a **HONDA Gas Engine**.

Brass pump head.

CRANKSHAFT system with **THREE CERAMIC COATED PISTONS** to give longer useable life.

Double **TEXTILE RUBBER GASKETS** for improved protection.

Pompa a pistoni di alta qualità accoppiata direttamente con motore a scoppio HONDA.

Testa pompa in ottone.

Sistema biella-manovella con 3 pistoni assiali rivestiti in ceramica.

Doppia guarnizione in gomma-tela per una lunga durata.



Pump oil tank with **OIL LEVEL SIGHT** on the back for easier control.

Serbatoio dell'olio con dispositivo visore del livello retrostante.



TECHNICAL DATA

Model/Modello	DXPW009E
AR code	25161
EAN code	8016287251617
Max. Pressure (bar)	210
Max. Flow Rate l/h (High Pressure)	780
Motor power (HP)	8,4
Type motor	Thermik (GX 270)
RPM (pump)	3400
Max Water Temperature (C°)	60
Net Weight (Kg)	48,0
Pump material	Brass
Total Stop System	•
Self priming	•



Unloader valve with **PRESSURE ADJUSTMENT.**

Valvola di by-pass automatica con regolazione della pressione.

POWERED by **HONDA™**



Thermic valve.
Valvola termica.



Glycerin filled **precision** pressure gauge.

Manometro di precisione a bagno di glicerina.

ACCESSORIES

Cod. 43517
HP reinforced hose 10m
Tubo armato AP 10m

Cod. 43505
Trigger gun 3/8" (M)/M22x1,5mm
Pistola 3/8" (M)/M22x1,5mm



Cod. 43514
HI/LOW pressure lance
Lancia ALTA/BASSA pressione

DXPW0010E



900L/H



250BAR



60°C



11,7HP



1750RPM



RK TRIPLEX PUMP

High quality piston pump powered by a **HONDA Gas Engine** through Gear Box for **SPEED REDUCTION**.

Brass pump head.

CRANKSHAFT system with **THREE CERAMIC COATED PISTONS** to give longer useable life.

Double **TEXTILE RUBBER GASKETS** for improved protection.

Pompa a pistoni di alta qualità accoppiata mediante riduttore di giri con motore a scoppio HONDA.

Testa pompa in ottone.

Sistema biella-manovella con 3 pistoni assiali rivestiti in ceramica.

Doppia guarnizione in gomma-tela per una lunga durata.



Glycerin filled **precision** pressure gauge.

Manometro di precisione a bagno di glicerina.



Pump oil tank with **OIL LEVEL SIGHT** on the back for easier control.

Serbatoio dell'olio con dispositivo visore del livello retrostante.


POWERED by
HONDA™



Engine speed decelerator.
Deceleratore dei giri motore.



Unloader valve with
PRESSURE ADJUSTMENT.
*Valvola di by-pass automatica
con regolazione della pressione.*



Thermic valve.
Valvola termica.



TECHNICAL DATA

Model/Modello	DXPW0010E
AR code	25162
EAN code	8016287251624
Max. Pressure (bar)	250
Max. Flow Rate l/h (High Pressure)	900
Motor power (HP)	11,7
Type motor	Thermik (GX 390)
RPM (pump)	1750
Max Water Temperature (C°)	60
Net Weight (Kg)	58,5
Pump material	Nichel plated brass
Total Stop System	•
Self priming	•

ACCESSORIES

Cod. 43517
HP reinforced hose 10m
Tubo armato AP 10m



Cod. 43505
Trigger gun 3/8" (M)/M22x1,5mm
Pistola 3/8" (M)/M22x1,5mm



Cod. 43514
HI/LOW pressure lance
Lancia ALTA/BASSA pressione



DXPW0011E



900L/H



250BAR



60°C



11,7HP



3400RPM



RK TRIPLEX PUMP

High quality **PISTON PUMP DIRECT DRIVEN** powered by a **HONDA** Gas Engine.

BRASS pump head with **NICKEL COATING**.

CRANKSHAFT system with **THREE CERAMIC COATED PISTONS** to give longer useable life.

Double **TEXTILE RUBBER GASKETS** for improved protection.

Pompa a pistoni di alta qualità accoppiata direttamente con motore a scoppio honda.

Testa pompa in ottone.

Sistema biella-manovella con 3 pistoni assiali rivestiti in ceramica.

Doppia guarnizione in gomma-tela per una lunga durata.



Pump oil tank with **OIL LEVEL SIGHT** on the back for easier control.

Serbatoio dell'olio con dispositivo visore del livello retrostante.




POWERED by
HONDA™

Unloader valve with
PRESSURE ADJUSTMENT.

*Valvola di by-pass automatica
con regolazione della pressione.*



Thermic valve.
Valvola termica.



Glycerin filled **precision**
pressure gauge.

*Manometro di precisione
a bagno di glicerina.*



TECHNICAL DATA

Model/Modello	DXPW0011E
AR code	25163
EAN code	8016287263030
Max. Pressure (bar)	250
Max. Flow Rate l/h (High Pressure)	900
Motor power (HP)	11,7
Type motor	Thermik (GX 390)
RPM (pump)	3400
Max Water Temperature (C°)	60
Net Weight (Kg)	56,0
Pump material	Nichel plated brass
Total Stop System	•
Self priming	•

ACCESSORIES

Cod. 43517
HP reinforced hose 8m
Tubo armato AP 8m



Cod. 43505
Trigger gun 3/8" (M)/M22x1,5mm
Pistola 3/8" (M)/M22x1,5mm



Cod. 43514
HI/LOW pressure lance
Lancia ALTA/BASSA pressione





HARD MODE TRIGGER GUN

TRIGGER GUN /PISTOLA



AR Pack Code	Ean Code	Suitable for
43430	8016287434300	DXPW009E / DXPW010E / DXPW011E

LANCE /LANCIA



Model	AR Pack Code	Ean Code	Suitable for
RE90	43425	8016287434256	DXPW009E / DXPW010E / DXPW011E
RE120	43426	8016287434263	DXPW009E / DXPW010E / DXPW011E
RE150	43427	8016287434270	DXPW009E / DXPW010E / DXPW011E
RE170	43428	8016287434287	DXPW009E / DXPW010E / DXPW011E
RE200	43429	8016287434294	DXPW009E / DXPW010E / DXPW011E

LANCE W/ROTARY NOZZLE /LANCIA CON GETTO ROTANTE



AR Pack Code	Ean Code	Suitable for
41981	8016287419819	DXPW001E
41982	8016287419826	DXPW002E
41983	8016287419833	DXPW003E / DXPW005E
41984	8016287419840	DXPW004E

IMPROVE YOUR POTENTIAL

OPTIONAL ACCESSORIES

LANCE W/ROTATORY NOZZLE /LANCIA CON GETTO ROTANTE



AR Pack Code	Ean Code	Suitable for
41985	8016287419857	DXPW006E
41986	8016287419864	DXPW007E / DXPW009E / DXPW010E / DXPW011E
41987	8016287419871	DXPW008E

DRE DOUBLE LANCE /LANCIA DOPPIA



AR Pack Code	Ean Code	Suitable for
41992	8016287419925	All range products

LANCE EXTENSION /PROLUNGA LANCIA



AR Pack Code	Ean Code	Suitable for
41988	8016287419888	All range products

WASH NOZZLES 1/4 MEG /UGELLO 1/4 MEG



AR Code	Ean Code	Suitable for
41996	8016287419963	All range products
41997	8016287419970	DXPW001E / DXPW002E / DXPW008E
41998	8016287419987	DXPW003E / DXPW005E / DXPW007E
41999	8016287419994	DXPW004E / DXPW009E / DXPW010E / DXPW011E
43412	8016287434126	DXPW006E

Reach the highest potential of your DEWALT High Pressure Washer with a wide range of specifically designed accessories.

Otteni le migliori prestazioni dalla tua idropulitrice DEWALT grazie alla vasta gamma di accessori progettati appositamente.

EXTENSION HOSE 10 M - Ø 1/4"
/PROLUNGA TUBO 10 M - Ø 1/4"



AR Pack Code	Ean Code	Suitable for
43431	8016287434317	DXPW001E / DXPW002E / DXPW003E / DXPW004E / DXPW005E

EXTENSION HOSE 15 M - Ø 5/16"
/PROLUNGA TUBO 15 M - Ø 5/16"



AR Pack Code	Ean Code	Suitable for
43432	8016287434324	DXPW006E / DXPW007E / DXPW008E / DXPW009E / DXPW010E / DXPW011E

IMPROVED SANDBLASTING



CALIBRATED, FILTERED SAND 5 KG/25 KG
/SABBIA CALIBRATA E FILTRATA 5 KG/25 KG

kg	AR Pack Code	Ean Code	Suitable for
5	43413	8016287434133	All range products
25	43414	8016287434140	All range products

SANDBLASTING LANCE KIT
/KIT LANCIA SABBIANTE



AR Pack Code	Ean Code	Suitable for
41993	8016287419932	DXPW001E / DXPW002E / DXPW003E / DXPW004E
41994	8016287419949	DXPW005E / DXPW006E / DXPW008E
41995	8016287419956	DXPW007E / DXPW009E / DXPW010E / DXPW011E

PIPE DRAINING OPTIMIZED TOOLS

WATER FILTER KIT
/KIT FILTRO ACQUA



AR Pack Code	Ean Code	Suitable for
43522	8016287435222	All range products

PIPE DRAIN HOSE KIT 16M
/KIT PULIZIA TUBAZIONI 16M



AR Pack Code	Ean Code	Suitable for
43421	8016287434218	All range products

PIPE DRAIN HOSE KIT 20M
/KIT PULIZIA TUBAZIONI 20M



AR Pack Code	Ean Code	Suitable for
43422	8016287434225	All range products

CLICK FAST KIT
/KIT ATTACCO RAPIDO



AR Pack Code	Ean Code	Suitable for
43424	8016287434249	All range products

CLICK FAST KIT
/KIT ATTACCO RAPIDO



AR Pack Code	Ean Code	Suitable for
43423	8016287434232	All range products



PATIO W/QUICK CONNECTION
/PATIO CON ATTACCO RAPIDO

AR Pack Code	Ean Code	Suitable for
43419	8016287434195	DXPW003E / DXPW004E / DXPW008E
43420	8016287434201	DXPW005E / DXPW006E / DXPW007E / DXPW009E



ROTARY BRUSH
/SPAZZOLA ROTANTE

AR Pack Code	Ean Code	Suitable for
43415	8016287434157	DXPW001E / DXPW002E



ROTARY BRUSH
/SPAZZOLA ROTANTE

AR Pack Code	Ean Code	Suitable for
43416	8016287434164	DXPW001E / DXPW002E / DXPW003E / DXPW004E / DXPW008E / DXPW009E
43417	8016287434171	DXPW005E / DXPW006E / DXPW007E / DXPW010E / DXPW011E



PATIO DELUXE CHEM W/QUICK CONNECTION
/PATIO DELUXE CON DETERGENTE INCORPORATO CON ATTACCO RAPIDO

AR Pack Code	Ean Code	Suitable for
43418	8016287434188	DXPW001E / DXPW002E

TASK FOCUSED DETERGENTS

BOATS AND CARS DETERGENT
/DETERGENTE BARCHE E AUTO

AR Pack Code	Ean Code	Suitable for
41990	8016287419901	All range products



BICYCLES AND MOTORBIKES DETERGENT
/DETERGENTE BICI E MOTO

AR Pack Code	Ean Code	Suitable for
41989	8016287419895	All range products



HEAVY DUTY DETERGENT
/DETERGENTE UNIVERSALE

AR Pack Code	Ean Code	Suitable for
41991	8016287419918	All range products





FIELD OF USE / CAMPO D'UTILIZZO



TRADESMAN:
best used for weekly workshop and van cleaning.

ARTIGIANATO:
adatta alla pulizia periodica dell'officina e automezzi.



AUTOMOTIVE:
best used for daily cleaning of vehicles and workshop.

SETTORE AUTOMOBILISTICO:
adatta alla pulizia quotidiana di veicoli e autofficina.



AGRICULTURE:
best performing on mud removal and offroad tasks.

SETTORE AGRICOLO:
migliori prestazioni sulla rimozione di fango e sul campo.



INDUSTRIAL:
performing on large surfaces and machinery cleaning.

SETTORE INDUSTRIALE:
affidabilità nella pulizia di grandi superfici e macchinari.



CONSTRUCTION:
suitable for heavy duty construction site cleaning.

SETTORE COSTRUTTIVO:
adatta alla pulizia e manutenzione da cantiere.



MEDIUM / HEAVY DUTY



MEDIUM / HEAVY DUTY



ADVISED DAILY WORKLOAD



USO GIORNALIERO CONSIGLIATO

CONTROL & DESIGN FEATURES / CARATTERISTICHE



CONTROL:

design solutions allowing a sustained work experience.

CONTROLLO:

dettagli progettati per permettere ritmi di lavoro sostenuti.



TOTAL STOP SYSTEM:

regulation valve integrated in the pump head.

TOTAL STOP SYSTEM

valvola di regolazione integrata nella testa della pompa.



OIL LEVEL:

pump integrated control window for timely maintenance.

LIVELLO OLIO:

finestra di controllo del livello dell'olio per una manutenzione puntuale.



V-STOP SYSTEM:

vibration control system for sustained work comfort.

SISTEMA V-STOP:

il sistema di controllo delle vibrazioni per migliorare l'esperienza.



ACCESSORIES ONBOARD:

everything in its place with the built-in accessories holders.

ACCESSORI A BORDO:

ogni cosa al suo posto con i porta accessori integrati al telaio.



COMFORTABLE HANDLE:

soft grip handle enhancing control over pressure washer movements.

MANICO COMODO:

manico con inserti antiscivolo per una maggiore maneggevolezza.



OFFROAD WHEELS:

puncture resistant wheels ideal for extreme environments.

RUOTE DA FUORISTRADA:

resistenti a forature adatte a condizioni estreme di lavoro.



BALANCED:

big wheels and frame system at ease on uneven terrains.

BILANCIATO:

sistema di grandi ruote-telaio adatto per terreni accidentati.

SPECIAL PUMP FEATURES / CARATTERISTICHE SPECIALI



PROTECTION:

against water infiltrations and chemical corrosion for a longer life.



PROTEZIONE:

contro infiltrazioni d'acqua e agenti corrosivi per una maggiore durata esercizio.



DOUBLE HNBR GASKET:

nitrile rubber - for improved resistance to chemicals.

DOPIA GUARNIZIONE IN HNBR:

nitrile idrogenato - per una maggiore resistenza ad agenti chimici.



DOUBLE TEXTILE RUBBER GASKET:

material fit for a higher insulation and longer pump life.

DOPIA GUARNIZIONE IN GOMMATELA:

adatto ad un maggiore isolamento da infiltrazioni d'acqua.



STEEL:

corrosion resistance for a longer product life.

ACCIAIO:

resistenza alla corrosione per una maggiore durata prodotto.

MAKING THE DIFFERENCE





DETTAGLI CHE CONTANO

LOGISTIC DATA

QUANTITY FOR EURO PALLET AND FULL TRUCK (800X1200X2300 MAX) / QUANTITATIVI PER EURO PALLET E CAMION A PIENO CARICO

	DXPWO 01 E	13674	430 x 400 x 820H	27,0	19,5	8/264	88	200	pg.28
	DXPWO 02 E	13675	430 x 400 x 820H	30,5	23,4	8/264	88	200	pg.30
	DXPWO 03 E	13676	430 x 400 x 820H	30,9	27,4	8/264	88	200	pg.32
	DXPWO 04 E	25156	705 x 493 x 740H	50,1	42,0	6/198	66	150	pg.38
	DXPWO 05 E	25157	705 x 493 x 740H	56,0	46,0	6/198	66	150	pg.40
	DXPWO 06 E	25158	705 x 493 x 740H	56,0	46,0	6/198	66	150	pg.42
	DXPWO 07 E	25159	705 x 493 x 740H	63,5	53,5	6/198	66	150	pg.44
	DXPWO 08 E	25160	846 x 583 x 630H	45,5	35,0	4/132	44	100	pg.50
	DXPWO 09 E	25161	962 x 582 x 750H	59,0	48,0	2/66	22	50	pg.52
	DXPWO 10 E	25162	962 x 582 x 750H	69,5	58,5	2/66	20	50	pg.54
	DXPWO 11 E	26303	962 x 582 x 750H	67,0	56,0	2/66	22	50	pg.56
	DXPWO 01C E	26771	300 x 500 x 420H	22,0	22,0	24/792	264	600	pg.10
	DXPWO 02C E	26773	300 x 500 x 420H	23,5	22,0	24/792	264	600	pg.14
	DXPWO 03C E	26775	300 x 500 x 420H	23,5	22,0	24/792	264	600	pg.18
	DXPWO 01C E KART	26772	487 x 495 x 600H	30,0	29,0	6/198	66	150	pg.12
	DXPWO 02C E KART	26774	487 x 495 x 600H	31,6	29,0	6/198	66	150	pg.16
	DXPWO 03C E KART	26776	487 x 495 x 600H	31,6	29,0	6/198	66	150	pg.20
	MODEL	AR CODE	DIMENSIONS (mm)	GROSS KG	NET KG		20"PCS/PZ	40"PCS/PZ	PAGE





OPTIONAL ACCESSORIES



	ITEM DESCRIPTION / DESCRIZIONE ARTICOLO	AR PACK CODE	EAN CODE	SUITABLE FOR/ADATTA PER DXPW00E/KART																				
	Lance W/Rotary Nozzle / Lancia Con Getto Rotante	41981	8016287419819	01C	02C	03C	01																	
		41982	8016287419826	01C	02C	03C		02																
		41983	8016287419833	01C	02C	03C			03		05													
		41984	8016287419840	01C	02C	03C				04														
	Lance W/Rotary Nozzle / Lancia Con Getto Rotante	41985	8016287419857																	06				
		41986	8016287419864																		07	09	10	11
		41987	8016287419871																			08		
	Lance Extension Chem KIT / Prolunga Lancia per KIT Detergente	41988	8016287419888	01C	02C	03C	01	02	03	04	05	06	07	08	09	10	11							
	Bicycle & Motorbike Detergent / Detergente Bici e Moto	41989	8016287419895	01C	02C	03C	01	02	03	04	05	06	07	08	09	10	11							
	Boat & Car Detergent / Detergente Barca e Auto	41990	8016287419901	01C	02C	03C	01	02	03	04	05	06	07	08	09	10	11							
	Heavy Duty Detergent / Detergente Universale	41991	8016287419901	01C	02C	03C	01	02	03	04	05	06	07	08	09	10	11							
	DRE Double Lance / Lancia Doppia	41992	8016287419925	01C	02C	03C	01	02	03	04	05	06	07	08	09	10	11							
	Sandblasting Lance Kit / Kit Lancia Sabbiante	41993	8016287419932	01C	02C	03C	01	02	03	04														
		41994	8016287419949									05	06		08									
		41995	8016287419956																			07	09	10
	Wash Nozzle 1/4 MEG / Ugello 1/4 MEG	41996	8016287419963	01C	02C	03C	01	02	03	04	05	06	07	08	09	10	11							
		41997	8016287419970	01C	02C	03C	01	02															08	

OPTIONAL ACCESSORIES

	ITEM DESCRIPTION / DESCRIZIONE ARTICOLO	AR PACK CODE	EAN CODE	SUITABLE FOR/ADATTA PER DXPW000E/KART
	Wash Nozzle 1/4 MEG / Ugello 1/4 MEG	41998	8016287419987	01C 02C 03C 03 05 07
		41999	8016287419994	01C 02C 03C 04 09 10 11
		43412	8016287434126	06
	Calibrated Filtered Sand / Sabbia Calibrata e Filtrata 5 Kg	41413	8016287434133	01C 02C 03C 01 02 03 04 05 06 07 08 09 10 11
	Calibrated Filtered Sand / Sabbia Calibrata e Filtrata 25 Kg	41414	8016287434140	01C 02C 03C 01 02 03 04 05 06 07 08 09 10 11
	Rotary Brush / Spazzola Rotante	43415	8016287434157	01C 02C 03C 01 02 03 04
	Rotary Brush / Spazzola Rotante	43416	8016287434164	01C 02C 03C 01 02 03 04 08 09
		43417	8016287434171	05 06 07 10 11
	Patio Delux Chem w/Quick Connect / Spazzola Rotante con detergente e attacco rapido	43418	8016287434188	01C 02C 03C 01 02 03 04
	Patio Chem w/Quick Connect / Spazzola Rotante con detergente e attacco rapido	43419	8016287434195	01C 02C 03C 04 08
		43420	8016287434201	05 06 07 09
	Pipe Drain Hose Kit 16mt / Kit Pulizia Tubazioni 16m	41421	8016287434218	01C 02C 03C 01 02 03 04 05 06 07 08 09 10 11
	Pipe Drain Hose Kit 20mt / Kit Pulizia Tubazioni 20m	41422	8016287434225	01C 02C 03C 01 02 03 04 05 06 07 08 09 10 11
	Click Fast Kit / Kit attacco rapido	41423	8016287434232	01C 02C 03C 01 02 03 04 05 06 07 08 09 10 11
	Click Fast Kit / Kit attacco rapido	41424	8016287434249	01C 02C 03C 01 02 03 04 05 06 07 08 09 10 11
	Lance / Lancia REI 90	41425	8016287434256	01C 02C 03C 06 07 08 09 10 11
	Lance / Lancia REI 120	41426	8016287434263	01C 02C 03C 06 07 08 09 10 11

OPTIONAL ACCESSORIES

	ITEM DESCRIPTION / DESCRIZIONE ARTICOLO	AR PACK CODE	EAN CODE	SUITABLE FOR/ADATTA PER DXPW000E/KART
	Lance / Lancia REI 150	41427	8016287419932	01C 02C 03C 07 08 09 10 11
	Lance / Lancia REI 170	41428	8016287419949	01C 02C 03C 07 08 09 10 11
	Lance / Lancia REI 200	41429	8016287419956	01C 02C 03C 08 09 10 11
	Trigger Gun / Pistola	41430	8016287419963	01C 02C 03C 06 07 08 09 10 11
	Extension Hose / Prolunga Tubo 10 m - Ø 1/4"	41431	8016287419987	01C 02C 03C 01 02 03 04 05
	Extension Hose / Prolunga Tubo 15 m - Ø 5/16"	41432	8016287434126	06 07 08 09 10 11
	Water filter with salts / Filtro acqua con sali	43522	8016287435222	01C 02C 03C 01 02 03 04 05 06 07 08 09 10 11

	ITEM DESCRIPTION / DESCRIZIONE ARTICOLO	AR PACK CODE	EAN CODE	SUITABLE FOR/ADATTA PER DXPW000CE/KART
	Hose Reel suitable for Kart / Porta tubo da integrare a Carrello	41738	8016287417389	01CE KART 02CE KART 03CE KART
	Wall mount unit with integrated hose reel / Unità di fissaggio a muro con porta tubo	41739	8016287417396	01C 02C 03C 01CE KART 02CE KART 03CE KART

DEWALT[®]

GUARANTEED TOUGH.[®]

Register at MYDEWALT to be sent onsite offers by email.
Simply go to www.DEWALT.com/MYDEWALT

Your DeWALT Dealer:

94380 - AM

*DeWALT™ is trademark of The DeWALT Corporation and are used under license.
All rights reserved. Manufactured by Annovi Reverberi under license.
© 2017 Annovi Reverberi DeWALT™ è un marchio registrato di DeWALT Corporation
e viene utilizzato su licenza da:*

*Annovi Reverberi spa
Cleaning Division:
Via Aldo Moro 40,
41030 Bomporto, Mo (Italy)
Tel +39 059 8199 011
Fax + 39 059 8199 000
infoar@annovireverberi.it
www.annovireverberi.it*

